


RESULTADOS DE LA ENCUESTA SOBRE SINODALIDAD

Tetuán-Ventilla, Madrid, 14 de febrero de 2022

UNIDAD PASTORAL PADRE RUBIO



La encuesta muestra claramente que los encuestados quieren participar más y piensan que mayor sinodalidad atraerá a más gente a las celebraciones. Aprueba a la Unidad Pastoral en sinodalidad, pero suspende masivamente al resto de niveles de la Iglesia. Sin duda es preciso mejorar la comunicación y gobernanza, el liderazgo

femenino y juvenil en la Iglesia y la inclusividad de personas homosexuales y divorciadas o separadas. Grupos temáticos, asambleas, conciertos mejor a la gente y homilías participativas son los medios más propuestos para mejorar la participación.

RESUMEN DE DATOS PRINCIPALES:

- **Gran deseo de participación.** Al 86,5% de los encuestados les gustaría participar más en la Unidad Pastoral.
- **A mayor sinodalidad, más gente en misa.** El 90,3% de los encuestados piensa que la gente iría más a misa si la Iglesia fuera más sinodal.
- **La Iglesia suspende masivamente en sinodalidad.** Más de dos tercios creen que la Iglesia no es suficientemente sinodal. El grado de sinodalidad es suspendida por un 7,2% en la Unidad pastoral padre Rubio, el 58% en la Iglesia de Madrid, el 62,8% en la Iglesia española y el 51% en la Iglesia universal.
- **Se margina a homosexuales y divorciados.** Cuatro de cada cinco personas piensan que en la Iglesia se dificulta la participación de a las personas homosexuales y mucho más de la mitad cree que también a las personas divorciadas que se han vuelto a casar. Poco menos de la mitad cree que también a los divorciados y separados en general.
- **Más mujeres en todo.** Más de la mitad cree que hay una falta de participación de la mujer en puestos oficiales de responsabilidad de la Iglesia, órganos de decisión, presidiendo celebraciones y el 51,1% piensa que debe de poder ser sacerdote.
- **Más líderes juveniles.** Más de la mitad de los encuestados piensa que falta participación juvenil en órganos de decisión de la Iglesia, como guía de grupo o liderando equipos y en puestos oficiales de responsabilidad en la Iglesia.

- **Una comunicación amable, pero insuficiente.** El estilo comunicativo de la Unidad Pastoral es amable, claro y sincero, pero tres cuartos no creen que la parroquia sea muy comunicativa, no le llega la información personalmente y casi nueve de cada diez no encuentra fácilmente la información que busca.
- **Necesidad de mejoras en gobernanza.** Casi la mitad piensa que hay excesivo protagonismo de los curas y el 44% que deciden principalmente el cura con un grupo afín. Más de la mitad no sabría qué hacer ante un abuso de autoridad en la Unidad Pastoral.
- **Medios para mejorar la participación.** Más de la mitad piensa que la participación mejoraría con grupos de seguimiento por temas, asambleas abiertas, conocer mejor a aquellos con quienes estamos en misas y homilias más participativas.



1. CARACTERÍSTICAS DE LOS ENCUESTADOS

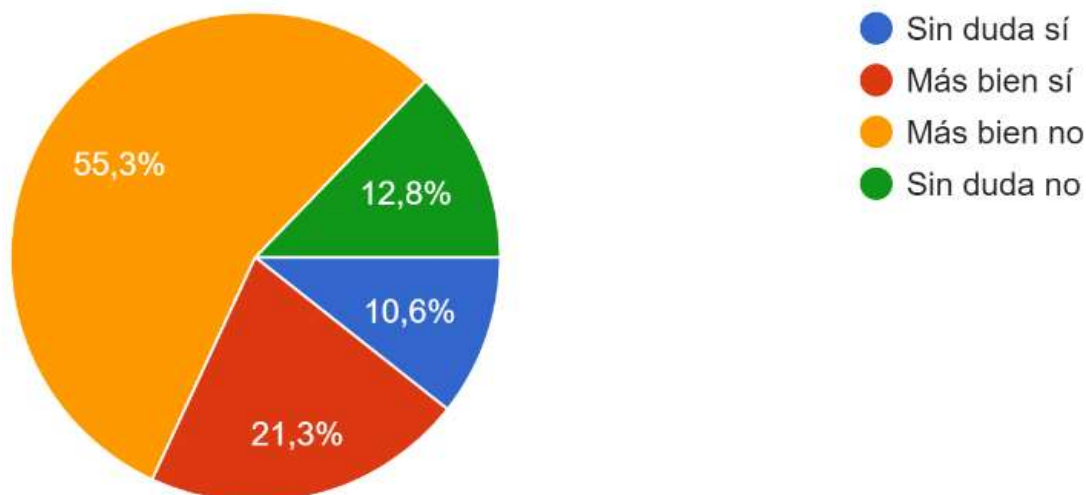
La encuesta sobre sinodalidad fue realizada entre el 10 de enero y 10 de febrero de 2022 en la Unidad Pastoral Padre Rubio —compuesta por las parroquias San Ignacio de Loyola y San Francisco Javier, localizadas en el barrio Tetuán-Ventilla de Madrid—y fue respondida por medio centenar de personas (46 respuestas). Comencemos describiendo algunos datos básicos de quienes han contestado.

- El 78,3% son mujeres.
- El 45,7% tiene entre 41 y 66 años y el 43,5% es mayor de 65 años. Solo el 4,3% tiene menos de 30 años.
- El 78,3% tienen nivel educativo universitario y el 13% Formación Profesional.
- El 59,1% tiene como referencia San Francisco Javier y el 20,5% San Ignacio de Loyola. El resto participa en la Unidad Pastoral, pero les corresponden territorialmente otras parroquias.
- El 84,8% es de origen español y el 10,9% procede de países latinoamericanos.
- El 50% trabaja y el 41,3% percibe una pensión.
- Al 93,5% siempre le llega el dinero para los gastos incluso al final de mes.
- El 26,7% tiene hijos menores de 25 años.
- El 66% va a misa al menos una vez por semana, el 19,1% alguna o algunas veces al mes y el 8,5% algunas veces al año.

En resumen, **el perfil medio de quien responde la encuesta es una mujer española universitaria trabajadora mayor de 40 años que es católica de práctica dominical.** Adentrémonos ahora en el parecer de los encuestados sobre la sinodalidad en la Iglesia.

2. VALORACIÓN GENERAL DE LA SINODALIDAD

¿Cree que la Iglesia es suficientemente sinodal (integradora, participativa y corresponsable)?



- **El 31,9,2% cree que la Iglesia sea suficientemente sinodal** (cree que sin duda lo es el 10,6% y más bien sí el 21,3%). El 68,1% de la gente, más de dos tercios, piensa que la Iglesia no es suficientemente integradora, ni participativa ni corresponsable y, por tanto, no es suficientemente sinodal.

Nota a la sinodalidad (escala 0-10)

- a) Respecto a las parroquias de la Unidad Pastoral Padre Rubio, el 47,6% puntúa con un notable la sinodalidad y el 23,8% con un sobresaliente. Solamente el 7,2% las suspende.
- b) Cambia respecto a la Archidiócesis: el 58% suspende la sinodalidad en la Iglesia de Madrid y el 21,2% la aprueba con un cinco. Solamente el 21,1% le da una nota por encima del cinco.
- c) Respecto a la Iglesia española, el 62,8% la suspende en sinodalidad y el 16,3% le da un cinco. Solamente el 21% le otorga una nota por encima del cinco.
- d) Finalmente solicitamos de nuevo una evaluación del cero al diez para la sinodalidad de la Iglesia universal: el 51% la suspende y el 36,6% la aprueba con un cinco o seis.

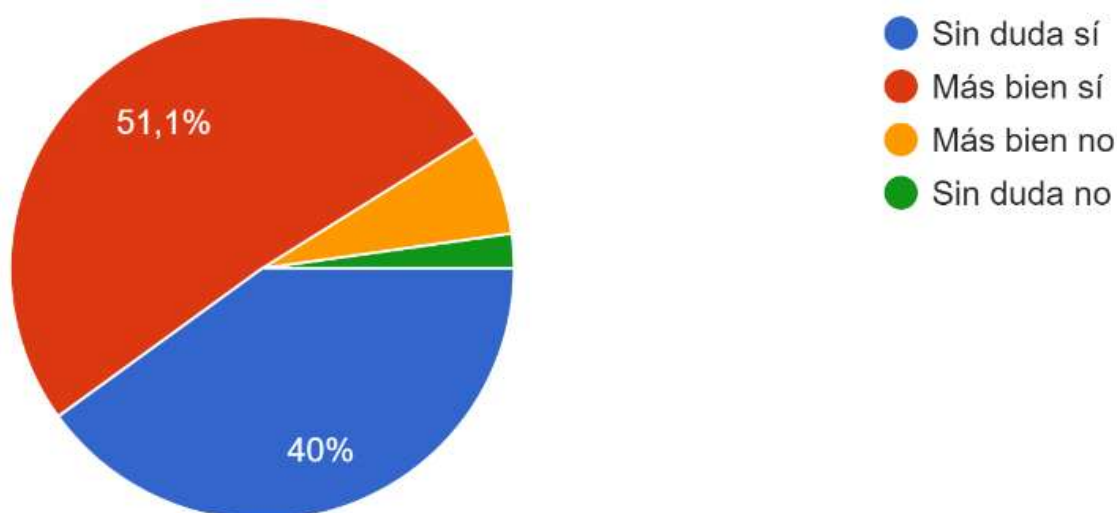
Escucha de los laicos (escala 0-10).

- a) Un tercio puntúa con sobresaliente al modo como en las parroquias de la Unidad Padre Rubio se escucha a los laicos y otro tercio le concede un notable. El 19,2% da un suspenso a la escucha a los laicos.
- b) El 43,6% suspende a la Iglesia de Madrid en la escucha de los laicos, el 30,8% le pone un aprobado (5 o 6), el 18% un notable y solo un 7,7% un sobresaliente.

- c) El 47,5% suspende a la Iglesia universal al pedir que evalúe cómo escucha a los laicos. El 30% la aprueba y el 20% le concede un notable.

El 91,1% de los encuestados piensa que la gente iría más a misa si la Iglesia fuera más sinodal (el 40% sin duda sí y el 51,1% cree que más bien sí).

¿Cree que la gente iría más a misa si la Iglesia fuera más sinodal (integradora, participativa y corresponsable)?



3. SINODALIDAD Y DISTINTOS PERFILES

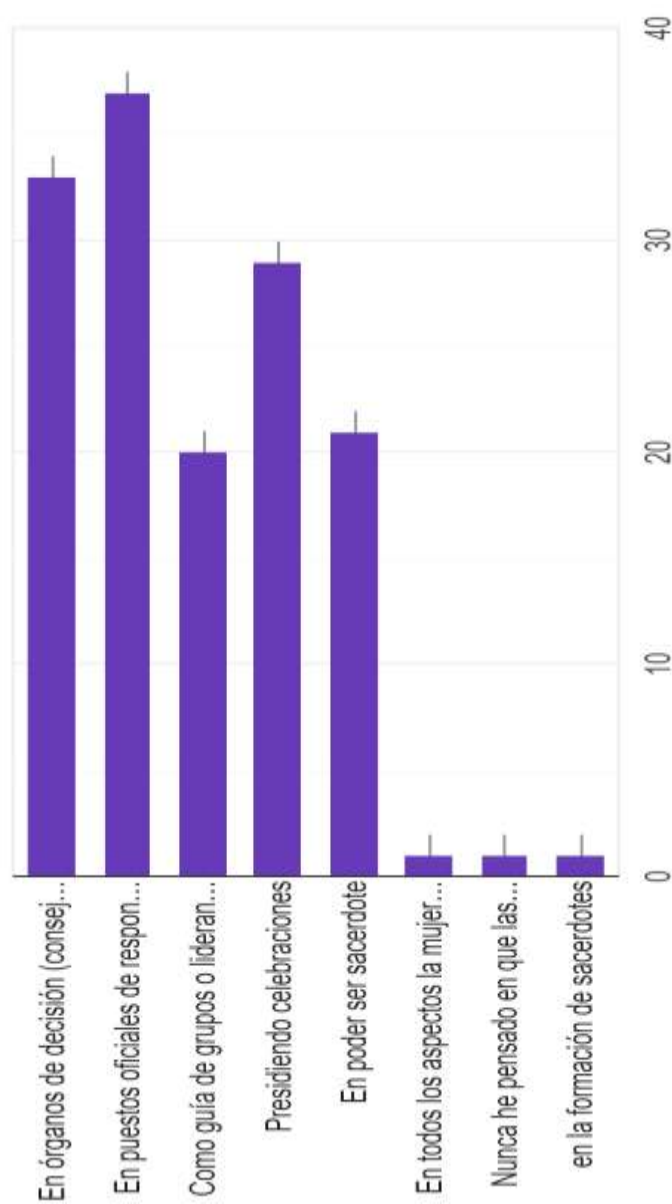
Personas marginadas en la Iglesia. Preguntamos también a qué colectivos o perfiles de personas se les dificulta la plena participación en la Iglesia en general. Por orden, se han señalado los siguientes (la respuesta podía ser múltiple, se señalaban todos a los que se consideraba que se dificultaba la participación).

- 1) 82,1%: personas homosexuales o LGTB en general.
- 2) 59%: personas divorciadas que se han casado de nuevo.
- 3) 43,6%: personas divorciadas o separadas.
- 4) 38,5%: católicos no practicantes.
- 5) 33,3%: personas pobres o en exclusión social.
- 6) 33,3%: cristianos heterodoxos en sus ideas religiosas.
- 7) 30,8%: personas de ideología de izquierda (y nadie considera que una persona de ideología de derechas tenga dificultades en la Iglesia).
- 8) 30,8%: personas que viven con una pareja de hecho.
- 9) 28,2%: mujeres.
- 10) 12,8%: personas de clase baja.
- 11) 10,3%: jóvenes.
- 12) 5,1%: personas inmigrantes o hijos de inmigrantes.

¿En cuáles de las siguientes cuestiones cree que falta una participación más plena de la mujer en la

Iglesia?

45 respuestas



Mujeres en la Iglesia. Como indica el gráfico anterior, preguntamos en la encuesta que se señalaran todos los asuntos en los que los encuestados creen que falta una participación más plena de la mujer en la Iglesia. Por orden se indicaron los siguientes:

- 1) 85%: en puestos oficiales de responsabilidad en la Iglesia.
- 2) 74,4%: en órganos de decisión de la Iglesia (consejos pastorales, delegaciones, etc.).
- 3) 69,7%: presidiendo celebraciones.
- 4) 51,1%: en poder ser sacerdote.
- 5) 46,5%: como guía de grupo o liderando equipos.

Jóvenes en la Iglesia. La encuesta también señala cuestiones en las que falta una participación más plena de los jóvenes. Por orden de preferencia:

- 1) 73,2%: en órganos de decisión de la Iglesia (consejos pastorales, delegaciones, etc.).
- 2) 68,3%: como guía de grupo o liderando equipos.
- 3) 61%: en puestos oficiales de responsabilidad en la Iglesia.
- 4) 41,5%: presidiendo celebraciones.

4. TOMA DE DECISIONES Y COMUNICACIÓN

Comunicación parroquial. Preguntamos que se señalaran todas las características que se piensa tiene el estilo de comunicación en la Unidad Pastoral y, ordenadas, son las siguientes:

- 73,8%: amable.
- 52,4%: claro.
- 45,2%: sincero.
- 33,3%: muy frecuente.
- 31%: sobre muchos aspectos.
- 26,2%: la parroquia es muy comunicativa.
- 23,8%: la comunicación me llega personalmente.
- 14,3%: nunca se oculta nada que sea relevante.
- 11,9%: enseguida se encuentra la información que se busca.
- 4,8%: hay demasiada información.

El estilo comunicativo de la Unidad Pastoral es amable, claro y sincero. Un tercio piensa que es muy frecuente, pero más del 95% cree que todavía no hay demasiada información. Tres cuartos no creen que la parroquia sea muy comunicativa y no le llega la información personalmente. Solo el 11,9% encuentra fácilmente la información que busca.

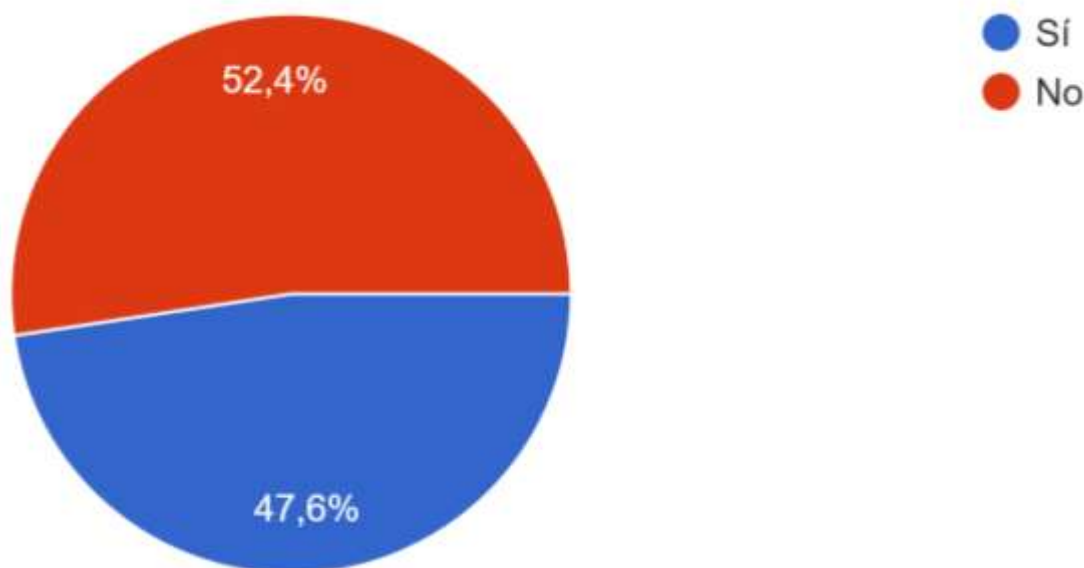
Toma de decisiones

- a) **Modo de decidir en la parroquia.** La opinión está dividida casi por la mitad: el 43,6% indica que en la parroquia decide un grupo de gente representativo de toda la parroquia y otro tanto que solo decide el párroco y un pequeño grupo afín. Nadie señala que solo decidan el párroco o los curas y un 7,7% cree que a lo que más se parece el modo de decidir en estas parroquias es a asambleas participativas.
- b) **Confianza en las decisiones.** El 35% puntúa con sobresaliente el grado de confianza en cómo se decide en el consejo pastoral de la Unidad Pastoral y un 32,5% con notable. El 17,5% suspende en confianza.
- c) El 63,4% conoce a tres o más miembros del consejo pastoral y solo el 9,8% no conoce a ninguno.
- d) El 42,5% cree que la transparencia sobre temas económicos en la Unidad pastoral es sobresaliente y el 37,5% que es notable. Solo el 10% la suspende.

El 52,5% piensa que en la Unidad Pastoral no hay un excesivo protagonismo de los curas (el 30% más bien no y el 22,5%, claramente no) y **el 47,5% piensa que sí hay un excesivo protagonismo de los curas**: el 12,5% claramente dice sí y el 35% —el porcentaje más frecuente de respuesta— más bien se inclina por decir que sí.

En relación al entorno de pluralidad y seguridad en el contexto parroquial, el 67,5% cree que es posible expresar su desacuerdo con algo en la Unidad pastoral y el 32,4% cree que más bien es difícil (solo un 5,4% piensa que es claramente difícil). Es impresionante la respuesta que nos revela que el 53,7% no sabría qué hacer para evitar un abuso de autoridad que hubiera en el contexto de la Unidad Pastoral.

Si existiera algún abuso de autoridad en su parroquia de referencia, ¿sabría cómo podría hacer algo para evitarlo?



Los modos que la gente piensa que podrían mejorar la participación en la toma de decisiones son los siguientes, por orden de preferencia:

- 70,7%: grupos de seguimiento por temas.
- 46,3%: asambleas abiertas.
- 41,5%: buzones de sugerencias.
- 34,1%: encuestas a toda la gente.
- 26,8%: mejoras en el consejo pastoral.
- 22%: votar.

5. PARTICIPACIÓN

Las siguientes posibilidades harían más participativas para los laicos las eucaristías y celebraciones:

- 61,9%: buscar las formas de conocer mejor a aquellos con los que estamos en misa.

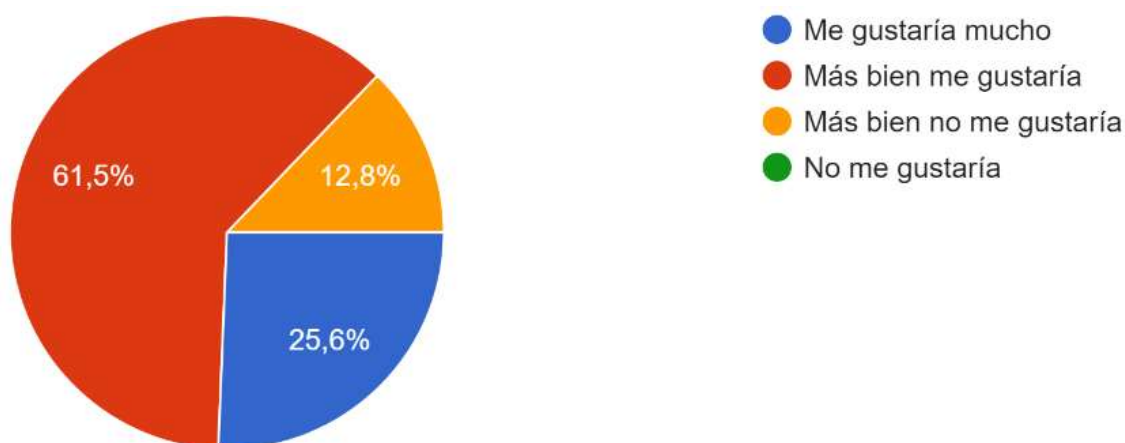
- 57,1%: homilías más participativas.
- 45,2%: más personas que preparen lo que se dice en la eucaristía.
- 42,9%: testimonios.
- 40,5%: más diversidad entre los laicos que participan en los distintos momentos.

Facilidad para que los laicos participen en distintos ámbitos de la Unidad Pastoral:

- La gran mayoría piensa que más bien es fácil que los laicos participen en grupos de fe, los servicios sociales y montar fiestas en la Unidad pastoral.
- Es muy fácil participar en la catequesis y en preparar la liturgia u oraciones, aunque en esto último hay un 10% que lo considera más bien difícil.

Al 87,1% de los encuestados les gustaría participar más en la Unidad Pastoral, al 12,8% más bien no le gustaría participar en mayor medida y no hay nadie que diga que no le gustaría.

¿En qué medida le gustaría participar más en su parroquia de referencia?



Las razones para no participar son principalmente de tiempo: el 61,5% dice que no tiene tiempo. El 20,5% explica que no sabe cómo, al 15,4% no le gusta la orientación pastoral, el 12,8% dice que carece de la suficiente confianza como para echarse a participar y el 10,3% no conoce suficientemente a la gente.

3 PREGUNTAS PARA REFLEXIONAR ESTA ENCUESTA

- 1) ¿Qué es lo que te ha sorprendido más y por qué?**
- 2) Ante las respuestas, ¿qué crees que es lo más prioritario?**
- 3) Dado lo que has leído, ¿qué crees que podrías hacer tú?**